



Med SSE System

CE 0197



Produktinformation



Contam[®] Vaginaltampons



Hilfsmittel-Nr. 15.25.21.2004

Kennen Sie das?

- Belastungs(Stress)Inkontinenz
- Mischinkontinenz
- Stärkung / Aktivierung der Beckenbodenmuskulatur
- Vaginalprolaps
- Descensus Uteri (Gebärmuttersenkung)
- Zentralnervöse Störungen
- Prävention bei sportlichen Aktivitäten
- Prävention bei Erkältung (Husten, Niesen, ...)

Wieder aktiv sein mit Contam®

Blasenschwäche ist ein sehr persönliches Problem. Wir möchten, dass Sie sich selbst helfen können. Zur natürlichen Selbstbehandlung bei Blasenschwäche und Senkungsbeschwerden haben wir einen Tampon entwickelt, der die Lebensqualität erhält bzw. zurückbringt. Die Scheidensekretion bleibt erhalten und die normale Scheidenflora wird nicht beeinträchtigt. Der für Contam® verwendete Rohstoff ist ein toxikologisch und dermatologisch unbedenklicher Schaumstoff. Contam® ist ein medizinisches, verordnungsfähiges Hilfsmittel und nach den aktuellen Richtlinien des Medizinproduktegesetzes zertifiziert.

So funktioniert Contam®

Contam® vaginal platziert saugt keinen Urin auf. Contam® hebt die vordere Scheidenwand, stützt den Blasenhal und führt diesen in die ursprüngliche Position zurück. Contam® weckt bei der Trägerin die bewusste Wahrnehmung des Beckenbodens. Ist dieses Gefühl hergestellt, wird die Muskulatur passiv wie aktiv trainiert.

Vorteil: Sie, als Betroffene, können den Tampon selbst einsetzen und entfernen.

Contam® Normalausführung




Empfohlen u.a. vom Team der Frauenklinik Hagen-Haspe, Chefarzt Dr. med. Kociszewski (AGUB III)

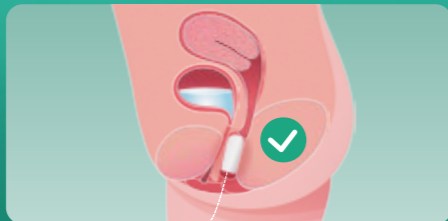
Hilfsmittel-Nr.: 15.25.21.2004

Material: PVA Schaumstoff

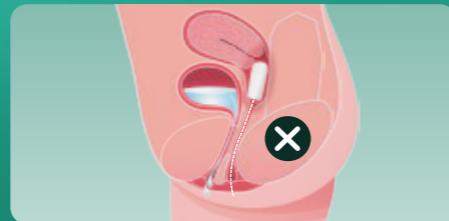
Faden: Baumwolle



Ohne Tampon: Vaginal-, Blasen- und Harnröhrenbereich ohne Tampon.



Richtige Anwendung: Tampon im Vaginalbereich übt Druck auf Harnröhre aus. Damit wird unkontrollierter Harnabgang verhindert (Tampon in eine für Sie angenehme Position bringen).



Falsche Anwendung: Tampon ist zu tief die Scheide eingeführt.

A Alle Anwendungshinweise finden Sie auf Seite 16.

Blasenschwäche

Anwendung bei Belastungsinkontinenz und Mischinkontinenz mit Drangproblematik sowie zur Stärkung / Aktivierung der Beckenbodenmuskulatur. Durch Contam® wird ungewollter Harnverlust verhindert.



Art. Nr.	Bezeichnung	Ø / Länge* (mm)	PZN	Menge
5900	Startset	Mini 22 / 60	01666592	3 St.
		Regular 28 / 60		
		Extra 33 / 65		
6220	Mini	22 / 60	01595283	10 St.
			00652091	20 St.
			00652116	50 St.
6260	Regular	28 / 60	01595308	10 St.
			00652151	20 St.
			00652168	50 St.
6330	Extra	33 / 65	01595277	10 St.
			00652180	20 St.
			00652197	50 St.
6400	Extra-Plus	40 / 65	02518617	10 St.
			02518646	20 St.
			02518652	50 St.
6450	Super-Plus	45 / 65	03409988	10 St.
			03410112	20 St.
			03410106	50 St.

So wählen Sie die richtige Größe: Mit dem Startset (verordnungsfähig), bestehend aus 3 Tampons (je 1x Mini, Regular, Extra), können Sie individuell die richtige Größe auswählen.

* Zirkawerte in feuchtem Zustand

Contam[®] Normalausführung



Empfohlen u.a. vom Team der Frauenklinik Hagen-Haspe, Chefarzt Dr. med. Kociszewski (AGUB III)

Hilfsmittel-Nr.: 15.25.21.2004

Material: PVA Schaumstoff

Faden: Baumwolle



Ohne Tampon: Vaginal-, Blasen- und Harnröhrenbereich ohne Tampon.



Richtige Anwendung: Tampon ist tief genug in die Scheide eingeführt.



Falsche Anwendung: Tampon ist nicht tief genug in die Scheide eingeführt.

Senkungsbeschwerden

Anwendung bei manueller Rückführung von Vaginalprolaps und Gebärmuttervorfällen. Der Tampon verhindert im vaginalen Bereich das partielle bzw. vollständige Ausstülpfen der Vagina oder Gebärmutter.

Art. Nr.	Bezeichnung	Ø / Länge* (mm)	PZN	Menge
5950	Startset	Extra 33 / 65	10408966	3 St.
		Extra-Plus 40 / 65		
		Super-Plus 45 / 65		
6330	Extra	33 / 65	01595277	10 St.
			00652180	20 St.
			00652197	50 St.
6400	Extra-Plus	40 / 65	02518617	10 St.
			02518646	20 St.
			02518652	50 St.
6450	Super-Plus	45 / 65	03409988	10 St.
			03410112	20 St.
			03410106	50 St.



So wählen Sie die richtige Größe: Mit dem Startset (verordnungsfähig), bestehend aus 3 Tampons (je 1x Extra, Extra Plus, Super Plus), können Sie individuell die richtige Größe auswählen.

* Zirkawerte in feuchtem Zustand

Contam® Würfeltampon



Empfohlen u.a. vom Team der Frauenklinik Hagen-Haspe, Chefarzt Dr. med. Kociszewski (AGUB III)

Hilfsmittel-Nr.: 15.25.21.2004

Material: PVA Schaumstoff

Faden: Baumwolle



Ohne Tampon: Vaginal-, Blasen- und Harnröhrenbereich ohne Tampon.



Richtige Anwendung bei Senkungsbeschwerden: Würfel ist tief genug in die Scheide eingeführt.



Richtige Anwendung bei Senkungsbeschwerden mit versteckter Blasenschwäche: Würfel mittig platziert übt zusätzlichen Druck auf den Harnröhrenbereich aus.

Blasenschwäche / Senkungsbeschwerden

Mit dem Contam® Vaginaltampon in Würfelform können verschiedene Grade der Scheiden- und Gebärmutter senkung sowie Blasenentleerungsstörungen behandelt werden.

Art. Nr.	Bezeichnung	Abmessung (mm)*	PZN	Menge
6000	Startset	Größe 1 32x32 Größe 2 37x37 Größe 3 42x42	10992669	3 St.
6100	Größe 1	32x32	10796922	5 St.
			10796939	20 St.
6150	Größe 2	37x37	10796945	5 St.
			10796951	20 St.
6200	Größe 3	42x42	10992675	5 St.
			10992706	20 St.
6205	Größe 4	50x50	11615207	5 St.
			11615213	20 St.
6210	Größe 5	55x55	11615242	5 St.
			11615259	20 St.



So wählen Sie die richtige Größe: Mit dem Startset (verordnungsfähig), bestehend aus 3 Tampons (je 1x Größe 1, Größe 2, Größe 3), können Sie individuell die richtige Größe auswählen.

* Zirkawerte in feuchtem Zustand

Contam® verkürzte Ausführung

Hilfsmittel-Nr.: 15.25.21.2004

Material: PVA Schaumstoff

Faden: Baumwolle



Die kurze Antwort auf viele urogynäkologische Probleme

Bislang waren Contam® in zylindrischer Tampon- und Würfel-form für urogynäkologische Anwendungen in einer großen Auswahl von unterschiedlichen Formen vorhanden, dennoch konnten damit einige Frauen nicht versorgt werden.

- Scheiden nach operativen Eingriffen: Narben und Verkürzung verhindern eine korrekte Platzierung eines „klassischen“ Tampons
- Miktionsstörungen nach Kolposuspensionen oder Bandimplantationen infolge Absenkung der Blasenbasis durch Traktionszystozelen
- Apikale Scheidensensibilitäten nach Versorgung von Vorder- und Hinterwand mit (zu kurzen) Implantaten.
- Stützen der apikalen Scheide bei Sport und körperlicher Belastung
- Ausfüllen der supraevatoriellen Beckenbodenkavität zum Abstützen und Schutz vor Deszensus(-rezidiv).

Blasenschwäche / Senkungsbeschwerden

Der verkürzte Tampon bietet Ihnen Sicherheit, wenn durch Operationen oder Senkungszuständen die normale Länge nicht komfortabel ist.



Art. Nr.	Bezeichnung	Ø / Länge* (mm)	PZN	Menge
6220 V40	Mini verkürzt	22 / 40	19278123	10 St.
			19278235	50 St.
6220 V45		22 / 45	19278146	10 St.
			19278241	50 St.
6260 V40	Regular verkürzt	28 / 40	19278152	10 St.
			19278258	50 St.
6260 V45		28 / 45	19278169	10 St.
			19278264	50 St.
6330 V40	Extra verkürzt	33 / 40	19278175	10 St.
			19278270	50 St.
6330 V45		33 / 45	19278181	10 St.
			19278287	50 St.
6400 V40	Extra-Plus verkürzt	40 / 40	19278198	10 St.
			19278293	50 St.
6400 V45		40 / 45	19278206	10 St.
			19278301	50 St.
6450 V40	Super-Plus verkürzt	45 / 40	19278212	10 St.
			19278318	50 St.
6450 V45		45 / 45	19278229	10 St.
			19278324	50 St.


* Zirkawerte in feuchtem Zustand

Contam[®] mit Innenbohrung

Hilfsmittel-Nr.: 15.25.21.2004

Material: PVA Schaumstoff

Faden: Baumwolle



Blasenschwäche / Senkungsbeschwerden

Durch die Innenbohrung kann der Tampon mithilfe eines zusätzlich verordneten Applikators einfacher eingeführt und in die gewollte Position gebracht werden. Besonders für Patientinnen mit eingeschränkter Mobilität kann dies vorteilhaft sein.

Art. Nr.	Bezeichnung	∅ / Länge* (mm)	PZN	Menge
6220 I	Mini mit Innenbohrung	22 / 60	14022235	10 St.
			14022264	50 St.
6260 I	Regular mit Innenbohrung	28 / 60	14022270	10 St.
			14022287	50 St.
6330 I	Extra mit Innenbohrung	33 / 65	14022293	10 St.
			14022301	50 St.
6400 I	Extra-Plus mit Innenbohrung	40 / 65	14022318	10 St.
			14022324	50 St.
6450 I	Super-Plus mit Innenbohrung	45 / 65	14022330	10 St.
			14022347	50 St.
+ 7200	Applikator groß	-	02014845	1 St.

Für Ihren Arzt / Ihre Ärztin:

Bei Erstverordnung ist es zwingend nötig, einen Applikator zu verordnen.

* Zirkawerte in feuchtem Zustand

Hinweise für Ihren Arzt / Ärztin

The form contains the following fields and information:

- Krankenkasse bzw. Kostenträger:** Musterkrankenkasse
- Name, Vorname des Versicherten:** Mustermann Max
- geb. am:** XXXXX Musterstadt
- Arzt-Nr.:** (Empty)
- Abgabedatum in der Apotheke:** (Empty)
- Unterschrift des Arztes:** (Empty)

Red arrows point to:

- The 'Krankenkasse' field.
- The 'Name, Vorname des Versicherten' field.
- The 'Rp.' section containing:
 - Contam-Vaginaltampon *Startset / Normalausführung / Würfelform / Verkürzt / Innenbohrung, Artikelnummer*
 - *PZN-Nummer*
 - Hilfsmittelnummer 15.25.21.2004
 - *Diagnose*
- The 'Abgabedatum in der Apotheke' field.

z.B. N39.3 (Blasenschwäche)
z.B. N81.1 (Senkungsbeschwerden)

Das Rezept sollte enthalten:

- PZN-Nummer
- Hilfsmittelnummer: 15.25.21.2004
- Indikation (Krankheitsbild)
- Produktbezeichnung
- Größe / Form / Menge / Artikelnummer
- Bei Bedarf: Verkürzung

Bezugsquellen



Fachhandel

Reichen Sie Ihr Rezept bei einem Hilfsmittel-Vertragspartner Ihrer Krankenkasse ein (z. B. Apotheke/Home-care-Unternehmen/Sanitätshaus) Diese übernehmen den gesamten Genehmigungs- und Bestellvorgang, sowie die Abrechnung des Medizinproduktes.



Direktbezug über Med SSE

Senden Sie das Rezept per Post an unsere Anschrift. Wir sind Vertragspartner vieler Krankenkassen. Eine Auflistung finden Sie unter www.medsse.de.



Online-Shop

Bestellen Sie schnell, einfach und bequem, auf eigene Rechnung, in unserem Online-Shop.

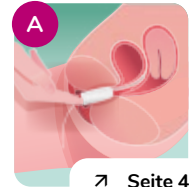
<https://shop.medsse.de>



Anwendungshinweise

- 1 Vor der Verwendung bitte gründlich die Hände waschen.
- 2 Contam[®] aus der Verpackung nehmen, Schutzfolie an der Perforierung aufreißen, Tampon entnehmen und Rückholfaden abwickeln.
- 3 Contam[®] kurz in warmem Wasser einweichen (ca. 1 Minute).
- 4 Restflüssigkeit ausdrücken. Contam[®] wird weich und elastisch und kommt so zur Anwendung.
- 5 Contam[®] ist vaginal einzuführen. Nehmen Sie dazu eine bequeme Position ein.
- 6 Wechseln Sie den Tampon aus hygienischen Gründen nach 12 Stunden (Beim Toilettengang muss der Tampon nicht entfernt werden).
- 7 Entsorgung über den Hausmüll.

Anwendung bei Inkontinenz (Blasenschwäche): Führen Sie Contam[®] mit den Fingerspitzen tief in die Scheide ein, ziehen Sie den Tampon dann etwas zurück, damit er mit den Fingerspitzen wieder tastbar ist.



➤ Seite 4

Anwendung bei Senkungsbeschwerden:

Führen Sie Contam[®] mit den Fingerspitzen so tief wie möglich in die Scheide ein. Hinweis: Tampon / Würfel kann nicht in den Körper abgleiten.



➤ Seite 6 / 8

ODER:

Anwendung bei Contam[®] Innenbohrung:

Tampon mit der Innenbohrung auf den Dorn des Applikators aufstecken und Tampon einführen.



➤ Seite 12



Med SSE System

GmbH
Alfred von der Lehr

Herderstraße 5–9
D-90427 Nürnberg
Tel.: 0911 / 790 88 06

Fax: 0911 / 79 23 37
www.medsse.de
info@medsse.de

