

BMV® TRACHEOSTOMAPFLASTER



Art.-Nr. Art.-Bez.

137030-01 **BMV® Tracheostomapflaster Spezial rund**

137030-01 **BMV® Tracheostomapflaster Spezial oval**

Die Gebrauchsanweisung dient der Information von Arzt, Pflegepersonal und Patient/Anwender zur fachgerechten Handhabung. Bitte vor Gebrauch sorgfältig durchlesen und für die weitere Verwendung aufbewahren!

Produkt „Made in Germany“

BMV® ist eine eingetragene Marke der BMV® Bender Medical Vertrieb GmbH.



BMV® Bender Medical Vertrieb GmbH
Gewerbegebiet Bitzen 23 · 53804 Much, Germany
Telefon: +49 2245 · 610 940
Kundenservice Telefon: 0800 1826980
info@bmv-med.de · www.bmv.de

920238 Rev. DE0C 2024-09-18



Piktogramm-Legende

 Hersteller	 Verwendbar bis
 Katalognummer	 Unsteril
 Chargenbezeichnung	 Vor Sonnenlicht schützen
 Eindeutige Produktidentifizierung	 Trocken aufbewahren
 Medizinprodukt	 Packungsinhalt
 CE-Kennzeichnung	 Gebrauchsanweisung beachten
 Nicht wiederverwenden	

Zweckbestimmung

BMV® Tracheostomapflaster werden bei tracheotomierten oder laryngektomierten Patienten auf das Tracheostoma geklebt. Mit Hilfe des BMV® Tracheostomapflasters können bei tracheotomierten Patienten Filterkassetten, Sprechventile und Verschlussstopfen konnektiert werden. Bei laryngektomierten Patienten dient es ausschließlich zur Konnektierung von Filterkassetten oder Tracheostomaventilen.

Kontraindikationen

Während einer Strahlentherapie sollte die Anwendung eines BMV® Tracheostomapflasters nur nach Rücksprache mit dem behandelnden Arzt erfolgen!

Warnhinweise

Bei laryngektomierten Patienten ist das BMV® Tracheostomapflaster **NUR** für die Konnektierung von Filterkassetten und Tracheostomaventilen zu verwenden! **LEBENSGEFAHR!!!**

Unter Umständen kann der Durchmesser der Öffnung (Konnektierung) des BMV® Tracheostomapflasters zu einer Verkleinerung der Tracheostomaöffnung führen, was ggf. zu einer verringerten Luftzufuhr führt!

Aufgrund der speziellen Eigenschaften des Klebers der BMV® Tracheostomapflaster kann es zu einer Hautirritation kommen. Hautirritationen können auch bei einer allergiebedingten Unverträglichkeit auftreten. In diesem Fall ist das Produkt sofort abzusetzen und ein Arzt zu konsultieren!

Bei einer Mehrfachanwendung oder zu langer Nutzung besteht ein erhöhtes Infektionsrisiko!

Sicherheitshinweise

Weist das BMV® Tracheostomapflaster Beschädigungen auf oder ist die Funktionalität beeinträchtigt, darf es nicht verwendet werden bzw. muss unverzüglich durch ein neues Produkt gleicher Art ersetzt werden.

Das Verwenden von fetthaltigen Cremes ist untersagt! Ein sicherer Halt des BMV® Tracheostomapflasters ist bei Verwendung von fetthaltigen Cremes nicht mehr gewährleistet!

BMV® Tracheostomapflaster dürfen NICHT wiederverwendet werden!

Eine Reinigung und Wiederaufbereitung ist aus hygienischen Gründen nicht zulässig!

Beschreibung

Das BMV® Tracheostomapflaster wird auf das Tracheostoma geklebt und ermöglicht die Konnektierung von Systemkomponenten für 22 mm Aufnahmen.

Nutzungsdauer

BMV® Tracheostomapflaster sind unsteril und ausschließlich zur einmaligen Anwendung vorgesehen.

Das BMV® Tracheostomapflaster Spezial besitzt sehr starke Klebeeigenschaften und kann bis zu max. 50 Stunden getragen werden. Allgemein gilt, ist das BMV® Tracheostomapflaster durchnässt oder beschädigt, ist es sofort auszutauschen!

Anwendung

Vor der ersten Anwendung oder beim Wechsel des BMV® Tracheostomapflasters sind eventuelle Sekret- oder Klebereste von der Haut zu entfernen, z.B. mit BMV® Stoma-Clean Reinigungstücher PRO, Art.-Nr. 123003. Anschließend wird die Öffnung des BMV® Tracheostomapflasters mittig über das Tracheostoma geklebt. Um eine vollständige Dichtigkeit zu erreichen, muss das BMV® Tracheostomapflaster intensiv auf die Haut massiert werden (Abbildung 1). Die Aufnahme einer Filterkassette oder eines Sprechventils erfolgt entsprechend den Abbildungen 2 und 3.

ACHTUNG: Abhängig von der zu konnektierenden Systemkomponente kann es erforderlich sein, dass ein Adapter zu verwenden ist, Bsp. BMV® Sprechventil Flat/Soft/Soft mit O2-Anschluss (Art.-Nr. 109032, 109033, 109034) (Abbildung 3).

Das BMV® Tracheostomapflaster Spezial kann auch beim Duschen verwendet werden.

Lagerung

Das Produkt ist trocken aufzubewahren und vor Sonnenlicht zu schützen.

Entsorgung

Die Entsorgung des Produktes darf nur entsprechend den geltenden nationalen Bestimmungen für Abfallprodukte vorgenommen werden.

Rechtliche Hinweise

Bei Änderungen am Produkt durch den Anwender sowie Anwendungen außerhalb des in dieser Gebrauchsanweisung beschriebenen Anwendungsbereiches erlischt der Garantie- und Haftungsanspruch dem Hersteller gegenüber.

Produktänderungen seitens des Herstellers sind jederzeit vorbehalten.

Alle im Zusammenhang mit dem Produkt aufgetretenen schwerwiegenden Vorfälle sind dem Hersteller und der zuständigen Behörde des Mitgliedstaates, in dem Anwender und/oder Patient niedergelassen ist, zu melden.

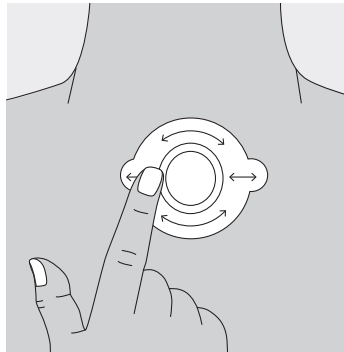


Abbildung 1:
Einmassieren
Tracheostomapflaster

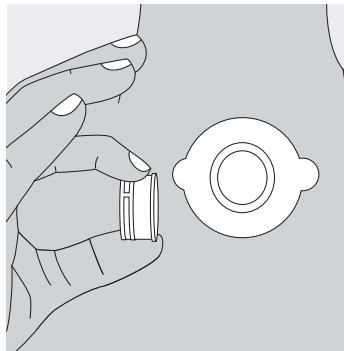


Abbildung 2:
Konnektierung
Filterkassette durch
Einsetzen

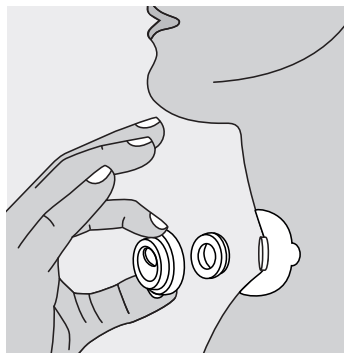


Abbildung 3:
Konnektierung
BMV® Sprechventil Flat
(Art.-Nr. 109032) mit Hilfe
eines Adapters für 22 mm
Aufnahme (z.B. BMV®
Adapter Sprechventil Flat/
Soft, Art.-Nr. 109061)